




BOGOTÁ DISTRITO CAPITAL
EMPRESA SOCIAL DEL ESTADO SAN CRISTÓBAL
BALANCE GENERAL
A DICIEMBRE 31 DE 2015
(Cifras en Miles de Pesos)

	31-dic-2015	31-dic-2014	2	PASIVO	31-dic-2015	31-dic-2014
1 ACTIVO						
ACTIVO CORRIENTE						
11 EFECTIVO	27.188.870	27.811.718	24	PASIVO CORRIENTE	1.933.730	1.447.923
12 INVERSIONES	9.505.297	12.893.838	25	CUENTAS POR PAGAR	1.593.473	964.928
14 DEUDORES	14.115.716	11.975.867	27	OBLIGACIONES LABORALES Y DE SEGURIDAD	217.525	234.651
15 INVENTARIOS	3.073.575	2.402.952	29	PASIVOS ESTIMADOS	113.137	206.639
19 OTROS ACTIVOS	327.925	338.345		OTROS PASIVOS	9.595	51.705
	166.357	200.716				
ACTIVO NO CORRIENTE	10.998.422	8.098.966		PASIVO NO CORRIENTE	1.357.095	1.207.796
14 DEUDORES	0	0	24	CUENTAS POR PAGAR	570.971	353.651
16 PROPIEDADES, PLANTA Y EQUIPO	4.630.124	3.138.665	25	OBLIGACIONES LABORALES Y DE SEGURIDAD	694.652	777.256
19 OTROS ACTIVOS	6.368.298	4.960.301	27	PASIVOS ESTIMADOS	85.084	68.999
			29	OTROS PASIVOS	6.388	7.890
				TOTAL PASIVO	3.290.825	2.655.719
			3	PATRIMONIO		
			32	PATRIMONIO INSTITUCIONAL	34.896.467	33.254.965
TOTAL ACTIVO	38.187.292	35.910.684		TOTAL PATRIMONIO	34.896.467	33.254.965
				TOTAL PASIVO + PATRIMONIO	38.187.292	35.910.684
8 CUENTAS DE ORDEN DEUDORAS			9	CUENTAS DE ORDEN ACREEDORAS	0	0
81 DERECHOS CONTINGENTES	0	0	81	RESPONSABILIDADES CONTINGENTES	801.249	1.233.654
82 DEUDORAS FISCALES	400.000	538.574	92	ACREEDORAS FISCALES	0	0
83 DEUDORAS DE CONTROL	1.700.700	1.242.345	93	ACREEDORAS DE CONTROL	3.307.771	3.471.547
89 DEUDORAS POR CONTRA (CR)	-2.100.700	-1.780.919	99	ACREEDORAS POR CONTRA (DB)	-4.109.020	-4.705.201


RAUL ANDRES MUÑEVAR NIÑO
 Gerente

ANAYIBE SANCHEZ CHACON
 Contadora
 T.P. 53328-T


JOHN JAIRO GUERRERO GONZALEZ
 Coordinador Financiero

HERNAN MORA MARTINEZ
 Revisor Fiscal
 T.P. 24697-T


**BOGOTA DISTRITO CAPITAL
EMPRESA SOCIAL DEL ESTADO SAN CRISTÓBAL
ESTADO DE ACTIVIDAD FINANCIERA, ECONOMICA, SOCIAL Y AMBIENTAL
DEL 01 DE ENERO AL 31 DE DICIEMBRE DE 2015
(Cifras en Miles de Pesos)**

	31-dic-2015	31-dic-2014
ACTIVIDADES ORDINARIAS		
INGRESOS OPERACIONALES	38.486.037	41.412.905
43 VENTA DE SERVICIOS	34.210.991	34.444.590
48 OTROS INGRESOS	4.275.046	6.968.315
6 COSTO DE VENTAS Y OPERACIÓN	32.121.243	31.220.619
63 COSTO DE VENTAS DE SERVICIOS	32.121.243	31.220.619
GASTOS OPERACIONALES	7.581.320	7.449.829
51 ADMINISTRACION	6.977.263	6.277.280
53 PROVISIONES, AGOTAMIENTO, DEPRECIACIONES Y AMORTIZAC	445.334	1.026.688
58 OTROS GASTOS	158.723	145.861
EXCEDENTE (DEFICIT) OPERACIONAL	-1.216.526	2.742.457
INGRESOS NO OPERACIONALES	687.098	437.064
GASTOS NO OPERACIONALES	197.167	3.295
EXCEDENTE (DEFICIT) NO OPERACIONAL	489.931	433.769
EXCEDENTE (DEFICIT) DE ACTIVIDADES ORDINARIAS	-726.595	3.176.226
PARTIDAS EXTRAORDINARIAS	331.580	1.725.657
INGRESOS EXTRAORDINARIOS	331.580	1.725.657
EXCEDENTE O DEFICIT ANTES DE AJUSTES POR INFLACION	-395.015	4.901.883
EXCEDENTE O DEFICIT DEL EJERCICIO	-395.015	4.901.883


RAUL ANDRES MUNEVAR NIÑO
Gerente


ANAYIBE SANCHEZ CHACON
Contadora
T.P. 53328-T


JOHN JAIRO GUERRERO GONZALEZ
Coordinador Financiero


HERNAN MORA MARTINEZ
Revisor Fiscal
T.P. 24667-T

" VIGILADO SUPERSALUD "