


HOSPITAL		20- San Cristobal		FECHA DE CORTE:				BASE:		PESOS		
INFORME DE EJECUCION PRESUPUESTAL DE INGRESOS				31/12/2015								
COD.	ID	DESCRIPCION	PPTO INICIAL	MODIFICACIONES AL PRESUPUESTO				PPTO DEFINITIVO	RECAUDO		% DE EJEC	SALDO POR
				REDUCCIONES	ADICIONES	SUSTITUCIONES	SUBTOTAL		DICIEMBRE	ACUMULADO		
(1)		(2)	(3)	(4)	(5)	(6)	(7)=(4)-(5)+(6)	(8) = (3)+(7)	(9)	(10)	(11)=(10)/(8)	(12)=(8)-(10)
1	1	DISPONIBILIDAD INICIAL	0	0	24.152.699.221	0	24.152.699.221	24.152.699.221	24.152.699.221	24.152.699.221	100%	0
2		INGRESOS	39.728.000.000	0	0	0	39.728.000.000	5.687.673.080	38.206.686.587	96%	1.521.313.413	
21		INGRESOS CORRIENTES	39.024.000.000	0	0	0	39.024.000.000	5.626.178.279	37.173.627.979	95%	1.850.372.021	
2104		No tributarios	39.024.000.000	0	0	0	39.024.000.000	5.626.178.279	37.173.627.979	95%	1.850.372.021	
21204		Rentas Contractuales	39.024.000.000	0	0	0	39.024.000.000	5.606.221.197	37.054.263.111	95%	1.969.736.889	
2120401		Venta de Bienes, Servicios y Productos	37.108.753.021	0	0	51.354.695	51.354.695	37.160.107.716	5.565.721.197	99%	186.844.605	
212040101	2	FFDS - Atención a Vinculados	743.448.227	0	0	0	743.448.227	105.669.422	546.068.691	73%	197.359.536	
212040102	3	FFDS - PIC	17.123.171.041	0	0	0	17.123.171.041	3.395.036.391	19.650.084.715	115%	-2.526.953.674	
212040104		FFDS - APH	394.000.000	0	0	0	394.000.000	135.457.245	505.500.620	128%	-111.500.620	
2120401040001	4	Atención Prehospitalaria	394.000.000	0	0	0	394.000.000	135.457.245	505.500.620	128%	-111.500.620	
2120401040002	5	Atención Línea de Emergencia	0	0	0	0	0	0	0		0	
212040106	7	FFDS - Venta de Servicios sin Situación de Fondos	1.403.133.753	0	0	51.354.695	51.354.695	1.454.488.448	132.226.222	100%	0	
212040107	8	FFDS - Otros ingresos	90.000.000	0	0	0	90.000.000	247.467.308	766.136.676	851%	-676.136.676	
212040108	9	Régimen Contributivo	180.000.000	0	0	0	180.000.000	10.993.140	94.216.311	52%	85.783.689	
212040109	10	Régimen Subsidiado - Capitado	13.900.000.000	0	0	0	13.900.000.000	1.506.974.223	12.691.040.685	91%	1.208.959.315	
212040110	11	Régimen Subsidiado - No Capitado	335.000.000	0	0	0	335.000.000	15.865.607	240.943.598	72%	94.056.402	
212040111		Eventos Catastróficos y Accidentes de Tránsito - ECAT	8.000.000	0	0	0	8.000.000	1.298.193	9.004.258	113%	-1.004.258	
2120401110001	12	Seguro Obligatorio Accidentes de Tránsito-SOAT	8.000.000	0	0	0	8.000.000	1.298.193	9.004.258	113%	-1.004.258	
2120401110002	13	FOSYGA	0	0	0	0	0	0	0		0	
212040112		Cuotas de Recuperación y copagos	76.000.000	0	0	0	76.000.000	3.073.532	48.960.851	64%	27.039.149	
2120401120001	14	Cuotas de Recuperación -FFDS	40.000.000	0	0	0	40.000.000	1.770.134	24.755.792	62%	15.244.208	
2120401120002	15	Cuotas de Recuperación y copagos - Otros Pagadores	36.000.000	0	0	0	36.000.000	1.303.398	24.205.059	67%	11.794.941	
212040113	16	Otras IPS	0	0	0	0	0	0	0		0	
212040114	17	Particulares	45.000.000	0	0	0	45.000.000	4.329.400	44.738.300	99%	261.700	
212040115	18	Fondo de Desarrollo Local	0	0	0	0	0	0	0		0	
212040116	19	Entes Territoriales	0	0	0	0	0	0	0		0	
212040117	20	Otros Pagadores por Venta de Servicios	16.000.000	0	0	0	16.000.000	355.932	1.818.762	11%	14.181.238	
212040118		Cuentas por Cobrar Venta de Bienes, Servicios y Productos	2.795.000.000	0	0	0	2.795.000.000	6.974.582	920.261.196	33%	1.874.738.804	
2120401180001	21	Fondo Financiero Distrital de Salud	1.780.000.000	0	0	0	1.780.000.000	20.985	688.762.987	38%	1.111.237.033	
212040118000101	21	Fondo Financiero Distrital de Salud 2014	1.780.000.000	0	0	0	1.780.000.000	20.985	624.039.585	35%	1.155.960.415	
212040118000102	21	Fondo Financiero Distrital de Salud 2013 y anteriores	0	0	0	0	0	0	44.723.382		-44.723.382	
2120401180002	22	Régimen Contributivo	168.000.000	0	0	0	168.000.000	5.062.349	56.676.298	34%	111.323.702	
212040118000201	22	Régimen Contributivo 2014	126.514.058	0	0	0	126.514.058	4.876.828	55.183.361	44%	71.330.697	
212040118000202	22	Régimen Contributivo 2013 y anteriores	41.485.942	0	0	0	41.485.942	185.521	1.492.937	4%	39.993.005	
2120401180003	23	Régimen Subsidiado	804.000.000	0	0	0	804.000.000	1.214.697	183.915.349	23%	620.084.651	
212040118000301	23	Régimen Subsidiado 2014	375.233.481	0	0	0	375.233.481	1.185.793	179.552.934	48%	195.680.547	
212040118000302	23	Régimen Subsidiado 2013 y anteriores	428.766.519	0	0	0	428.766.519	28.904	4.362.415	1%	424.404.104	
2120401180004		Eventos Catastróficos y Accidentes de Tránsito ECAT	8.000.000	0	0	0	8.000.000	2.403	2.731.549	46%	3.268.451	
212040118000401	24	Seguro Obligatorio Accidentes de Tránsito-SOAT	8.000.000	0	0	0	8.000.000	2.403	2.263.844	38%	3.738.156	
21204011800040101	24	Seguro Obligatorio Accidentes de Tránsito-SOAT 2014	8.000.000	0	0	0	8.000.000	0	2.261.441	38%	3.738.559	
21204011800040102	24	Seguro Obligatorio Accidentes de Tránsito-SOAT 2013 y anteriores	0	0	0	0	0	2.403	-2.403		-2.403	
212040118000402	25	FOSYGA	0	0	0	0	0	0	467.705		-467.705	
21204011800040201	25	FOSYGA 2014	0	0	0	0	0	0	467.705		-467.705	
21204011800040202	25	FOSYGA 2013 y anteriores	0	0	0	0	0	0	0		0	
2120401180005	26	Fondo de Desarrollo Local	0	0	0	0	0	0	0		0	
212040118000501	26	Fondo de Desarrollo Local 2014	0	0	0	0	0	0	0		0	
212040118000502	26	Fondo de Desarrollo Local 2013 y anteriores	0	0	0	0	0	0	0		0	
2120401180006	27	Entes Territoriales	0	0	0	0	0	0	0		0	
212040118000601	27	Entes Territoriales 2014	0	0	0	0	0	0	0		0	
212040118000602	27	Entes Territoriales 2013 y anteriores	0	0	0	0	0	0	0		0	
2120401180007	28	Otros Pagadores por Venta de Servicios	37.000.000	0	0	0	37.000.000	674.148	8.175.033	22%	28.824.967	
212040118000701	28	Otros Pagadores por Venta de Servicios 2014	37.000.000	0	0	0	37.000.000	552.929	3.846.736	10%	33.153.264	
212040118000702	28	Otros Pagadores por Venta de Servicios 2013 y anteriores	0	0	0	0	0	121.219	4.328.297		-4.328.297	
2120499		Otras Rentas Contractuales	1.915.246.979	0	-51.354.695	-51.354.695	1.863.892.284	40.500.000	81.000.000	4%	1.782.892.284	
212049901		Convenios	1.915.246.979	0	-51.354.695	-51.354.695	1.863.892.284	40.500.000	81.000.000	4%	1.782.892.284	
2120499010001	29	Convenios de Desempeño Condiciones Estructurales - FFDS	0	0	0	0	0	0	0		0	
2120499010002	30	Otros Convenios - FFDS	1.915.246.979	0	-51.354.695	-51.354.695	1.863.892.284	40.500.000	81.000.000	4%	1.782.892.284	
2120499010003	31	Convenios Docente - Asistenciales	0	0	0	0	0	0	0		0	
2120499010004	32	Convenios Fondos de Desarrollo Local Infraestructura y Dotación	0	0	0	0	0	0	0		0	
2120499010005	33	Otros convenios	0	0	0	0	0	0	0		0	
2120499010006	34	Convenios en el marco del programa de saneamiento fiscal y financiero	0	0	0	0	0	0	0		0	
2120499010007		Convenios Apartes patronales Sin Situación de Fondos	0	0	0	0	0	0	0		0	
212049902	35	Cuentas por Cobrar Otras Rentas Contractuales	0	0	0	0	0	0	0		0	
21299	36	Otros Ingresos no Tributarios	0	0	0	0	0	19.957.083	119.364.869		-119.364.869	
22	37	TRANSFERENCIAS	0	0	0	0	0	0	0		0	
23		CONTRIBUCIONES PARAFISCALES	0	0	0	0	0	0	0		0	
24		RECURSOS DE CAPITAL	704.000.000	0	0	0	704.000.000	61.494.801	1.033.058.607	147%	-329.058.607	
241		Recursos Del Balance	0	0	0	0	0	0	58.231.337		-58.231.337	
24103	38	Venta de Activos	0	0	0	0	0	0	58.231.337		-58.231.337	
242	39	Recursos del Crédito	0	0	0	0	0	0	0		0	
243	40	Rendimientos por Operaciones Financieras	704.000.000	0	0	0	704.000.000	61.494.801	974.827.270	138%	-270.827.270	
244		Diferencial Cambiario	0	0	0	0	0	0	0		0	
245		Excedentes Financieros	0	0	0	0	0	0	0		0	
246	41	Donaciones	0	0	0	0	0	0	0		0	
248		Recursos Créditos de Presupuesto	0	0	0	0	0	0	0		0	
249	42	Otros Recursos de Capital	0	0	0	0	0	0	0		0	
		TOTAL DISPONIBILIDAD INICIAL + INGRESOS	39.728.000.000	0	24.152.699.221	0	24.152.699.221	63.880.699.221	5.687.673.080	62.359.385.808	98%	1.521.313.413

  
**RADI ANDRES MUNEVAR NIÑO**  
 Gerente

  
**MANUEL MERCHAN MARTINEZ**  
 Responsable Financiero


  
**RONALD JOSE PAVARES SERRANO**  
 Responsable Presupuesto


Table with columns: CODIGO, DESCRIPCION, PRESUPUESTO INICIAL, CONTRA CREDITO, CREDITO, MODIFICACIONES (REDUCCION, ADICION, NETO), PRESUPUESTO VIGENTE, SUSPENSION, PRESUPUESTO DISPONIBLE, COMPROMISO PRESUPUESTAL (DICIEMBRE, ACUMULADOS), % EJEC., SALDO DE APROPIACION, GIRO PRESUPUESTAL (DICIEMBRE, ACUMULADOS), % EJEC. PPTO, COMPROMISOS POR PAGAR (DICIEMBRE, ACUMULADOS), PAGO DE TESORERIA (DICIEMBRE, ACUMULADOS), % EJEC. TESORERIA, CUENTAS POR GIRAR.

FECHA DE CORTE

31/12/2015

Table with columns: CÓDIGO, DESCRIPCIÓN, PRESUPUESTO INICIAL, CONTRA CRÉDITO, CRÉDITO, REDUCCIÓN, ADICIÓN, NETO, PRESUPUESTO VIGENTE, SUSPENSIÓN, PRESUPUESTO DISPONIBLE, COMPROMISO PRESUPUESTAL (DICIEMBRE, ACUMULADOS), % E.JEC., SALDO DE APROPIACIÓN, GIRO PRESUPUESTAL (DICIEMBRE, ACUMULADOS), % E.JEC. GIRO PPTO, COMPROMISOS POR PAGAR, PAGO DE TESORERÍA (DICIEMBRE, ACUMULADOS), % E.JEC. GIRO TESORERÍA, CUENTAS POR GIRAR.

HOSPITAL										FECHA DE CORTE:														
20 - San Cristóbal										31/12/2015														
INFORME DE EJECUCION PRESUPUESTAL DE GASTOS:										44														
CÓDIGO	ID	PR O RI DA D	DE SCRIPCIÓN	PRESUPUESTO INICIAL	MODIFICACIONES				PRESUPUESTO VIGENTE	SUSPENSION	PRESUPUESTO DISPONIBLE	COMPROMISO PRESUPUESTAL		% EJEC.	SALDO DE APROPIACION	GIRO PRESUPUESTAL		% EJEC GIRO PPTO	COMPROMISOS POR PAGAR	PAGO DE TESORERIA		% EJEC GIRO TESORERIA	CUENTAS POR GIRAR	
					CONTRA CRÉDITO	CRÉDITO	REDUCCIÓN	ADICIÓN				NETO	DICIEMBRE			AGUMULADOS	DICIEMBRE			AGUMULADOS	DICIEMBRE			AGUMULADOS
(1)	(2)	(3)	(4)	(5)	(6)	(7)	(8)=(4)+(5)+(6)+(7)	(9)=(8)+(9)	(10)	(11)=(9)-(10)	(12)	(13)	(14)=(13)/(9)	(15)=(11)+(13)	(16)	(17)	(18)=(17)/(13)	(19)=(13)+(17)	(20)	(21)	(22)=(21)/(17)	(23)=(17)+(21)		
3 4 1 14 01 02 0878 00			109 Hospital San Juan de Dios	0	0	0	0	0	0	0	0	0	0,00%	0	0	0	0,00%	0	0	0	0	0,00%	0	
3 4 1 14 01 02 0878 00 01			INFRAESTRUCTURA	0	0	0	0	0	0	0	0	0	0,00%	0	0	0	0,00%	0	0	0	0	0,00%	0	
3 4 1 14 01 02 0878 00 01 01	05	24	Acciones de reorganización de redes de prestadores de servicios de salud, gestión para la reapertura y puesta en operación de san Juan de Dios	0	0	0	0	0	0	0	0	0	0,00%	0	0	0	0,00%	0	0	0	0	0,00%	0	
3 4 1 14 01 02 0878 00 03			Recurso Humano	0	0	0	0	0	0	0	0	0	0,00%	0	0	0	0,00%	0	0	0	0	0,00%	0	
3 4 1 14 01 02 0878 00 03 01	03	03	Recurso Humano contratado para el desarrollo y consolidación de redes, dentro del marco establecido en el Plan de Desarrollo	0	0	0	0	0	0	0	0	0	0,00%	0	0	0	0,00%	0	0	0	0	0,00%	0	
3 4 1 14 01 02 0880 00			110 Modernización e infraestructura de salud	233.000.000	0	673.477.643	0	1.813.598.288	2.387.075.931	2.620.075.931	0	2.620.075.931	1.685.300.080	2.039.406.918	77,84%	580.669.013	412.758.371	740.491.504	36,31%	1.298.915.414	412.758.371	740.491.504	100,00%	0
3 4 1 14 01 02 0880 00 01			Infraestructura	0	0	0	0	0	0	0	0	0	0,00%	0	0	0	0,00%	0	0	0	0	0,00%	0	
3 4 1 14 01 02 0880 00 01 01	00	76	Construcción, reforzamiento, adecuación y ampliación	0	0	0	0	0	0	0	0	0	0,00%	0	0	0	0,00%	0	0	0	0	0,00%	0	
3 4 1 14 01 02 0880 00 02			Dotación	233.000.000	0	673.477.643	0	1.813.598.288	2.387.075.931	2.620.075.931	0	2.620.075.931	1.685.300.080	2.039.406.918	77,84%	580.669.013	412.758.371	740.491.504	36,31%	1.298.915.414	412.758.371	740.491.504	100,00%	0
3 4 1 14 01 02 0880 00 02 01	07	83	Dotación de infraestructura	233.000.000	0	573.477.643	0	1.813.598.288	2.387.075.931	2.620.075.931	0	2.620.075.931	1.685.300.080	2.039.406.918	77,84%	580.669.013	412.758.371	740.491.504	36,31%	1.298.915.414	412.758.371	740.491.504	100,00%	0
3 4 1 14 01 02 0881 00			111 Ampliación y mejoramiento de la atención prehospitalaria	0	0	0	0	0	0	0	0	0	0,00%	0	0	0	0,00%	0	0	0	0	0,00%	0	
3 4 1 14 01 02 0881 00 02			Dotación	0	0	0	0	0	0	0	0	0	0,00%	0	0	0	0,00%	0	0	0	0	0,00%	0	
3 4 1 14 01 02 0881 00 02 01	07	84	Acciones de Reorganización de Redes - Red de Urgencias y Emergencias	0	0	0	0	0	0	0	0	0	0,00%	0	0	0	0,00%	0	0	0	0	0,00%	0	
3 4 1 14 01 02 0883 00			113 Salud en línea	0	888.119.240	0	646.554.017	1.514.673.257	1.514.673.257	0	1.514.673.257	0	557.667.714	36,82%	957.005.543	493.479.963	493.479.963	88,49%	64.187.751	493.479.963	493.479.963	100,00%	0	
3 4 1 14 01 02 0883 00 02			Dotación	0	888.119.240	0	646.554.017	1.514.673.257	1.514.673.257	0	1.514.673.257	0	557.667.714	36,82%	957.005.543	493.479.963	493.479.963	88,49%	64.187.751	493.479.963	493.479.963	100,00%	0	
3 4 1 14 01 02 0883 00 02 01	07	86	Procedimientos y procesos integrales salud electrónica, plataforma tecnológica y sistemas integrados de información	0	0	0	0	0	0	0	0	0	0,00%	0	0	0	0,00%	0	0	0	0	0,00%	0	
3 4 1 14 03 00 0000 00			Una Bogotá que Defiende y Fortalece lo Público	0	0	0	0	0	0	0	0	0	0,00%	0	0	0	0,00%	0	0	0	0	0,00%	0	
3 4 1 14 03 30 0000 00			Bogotá decide y protege el derecho fundamental a la salud pública	0	0	0	0	0	0	0	0	0	0,00%	0	0	0	0,00%	0	0	0	0	0,00%	0	
3 4 1 14 03 30 0887 00			233 Bogotá decide en salud	0	0	0	0	0	0	0	0	0	0,00%	0	0	0	0,00%	0	0	0	0	0,00%	0	
3 4 1 14 03 30 0887 00 02			Dotación	0	0	0	0	0	0	0	0	0	0,00%	0	0	0	0,00%	0	0	0	0	0,00%	0	
3 4 1 14 03 30 0887 00 02 01	03	97	Capacitación, Comunicación, Asesoría y Asistencia Técnica para el Fomento de la Participación Social y Comunitaria	0	0	0	0	0	0	0	0	0	0,00%	0	0	0	0,00%	0	0	0	0	0,00%	0	
3 4 1 14 03 30 0887 00 03			Recurso Humano	0	0	0	0	0	0	0	0	0	0,00%	0	0	0	0,00%	0	0	0	0	0,00%	0	
3 4 1 14 03 30 0887 00 03 01	01	52	Recurso Humano para el Desarrollo de Funciones administrativas en Participación Social y Servicio al Ciudadano	0	0	0	0	0	0	0	0	0	0,00%	0	0	0	0,00%	0	0	0	0	0,00%	0	
3 4 2 00 00 00 0000 00			TRANSFERENCIAS PARA INVERSION	0	0	0	0	0	0	0	0	0	0,00%	0	0	0	0,00%	0	0	0	0	0,00%	0	
3 4 3 00 00 00 0000 00			CUENTAS POR PAGAR INVERSION	484.000.000	68.183.066	0	0	-68.183.066	415.816.932	0	415.816.932	0	403.816.932	97,11%	12.000.000	0	205.828.098	50,97%	197.988.834	0	205.828.098	100,00%	0	
3 4 3 01			Cuentas por Pagar Inversión Vigencia Anterior	274.000.000	68.171.502	0	0	-68.171.502	205.828.098	0	205.828.098	0	205.828.098	100,00%	0	0	205.828.098	100,00%	0	0	205.828.098	100,00%	0	
3 4 3 02			Cuentas por Pagar Inversión Otras Vigencias	210.000.000	11.166	0	0	-11.166	209.888.834	0	209.888.834	0	197.988.834	94,28%	12.000.000	0	0	0,00%	197.988.834	0	0	0,00%	0	
4 0 0 00 00 00 0000 00			DISPONIBILIDAD FINAL	4.558.000.000	7.616.413.815	0	0	17.692.546.916	10.076.133.101	14.632.133.101	0	14.632.133.101	0	14.632.133.101	0	0	0,00%	0	0	0	0,00%	0	0	

  
**RAUL MUÑOZ MUNEVAR NIÑO**  
 Gerente

  
**MANUEL MERCHAN MARTÍNEZ**  
 Responsable Financiero

  
**RONALD JOSE PAYARES SERRANO**  
 Apoyo Profesional de Presupuesto